

CO.IN.CRE S.r.l.

SOCIETÀ PER AZIENDE LOCALI E PER LE ATTIVITÀ DI SERVIZIO

LIQUIDAZIONE

SOCIETÀ PER AZIENDE LOCALI E PER LE ATTIVITÀ DI SERVIZIO
Sede in Bra, Via Garibaldi, 11 - 12042 Bra (CN)
Tel. 0172/424947 - Fax 0172/424948
E-mail: co.in.cre@comuni.it

Cap. Sociale € 20.000.000,00 - R.I.A. n. 240727
P.IVA 022106324

TRASMISSIONE A MEZZO PEC

Preg.mo Signor
SINDACO
Comune di
ALBA
BORGO SAN DALMAZZO
BRA
CENTALLO
CEVA
CUNEO
FOSSANO
GRINZANE CAVOUR
MARENE
MONDOVI'
SALUZZO
SAVIGLIANO
TORRE SAN GIORGIO

Loro sedi

BF/ma

Prot. n. 370/2015

OGGETTO: Relazione tecnica sullo stato della Società.

Facendo seguito alle richieste pervenute da codesti spettabili Comuni Soci, si comunica che alla data odierna la Società CO.IN.CRE S.r.l. risulta in liquidazione, giusto verbale Assemblea Straordinaria redatto dal Notaio dott. Antonino PORTERA, Rogito numero 21.366, Repertorio Numero 3.516, del 20 dicembre 2014.

In data 10 marzo 2014, il Comune di Bra ha provveduto, a seguito di gara d'appalto, con propria Determinazione Dirigenziale n. 11, ad affidare in concessione il servizio di cremazione (di cui si allega copia), come deliberato dal verbale d'Assemblea Soci n. 2 del 10 dicembre 2013.

Si prevede che l'esercizio operativo provvisorio possa terminare ragionevolmente entro il primo semestre 2015, salvo imprevisti.

Con riferimento infine all'esercizio 2014, nei termini di legge verrà convocata l'Assemblea dei Soci per la relativa approvazione.

In occasione della stessa, verranno anche fornite maggiori informazioni circa le modalità e tempistiche di liquidazione e scioglimento della Società.


Contestualmente, si dichiara che alla data del 31 dicembre 2014:

- non vi sono amministratori nominati in seno alla Società;
- risulta n. 1 liquidatore, nella persona del sottoscritto dott. Franco BALOCCO;
- risultano n. 2 dipendenti amministrativi a tempo indeterminato e parziale;
- risultano n. 2 addetti alle cremazioni con contratto interinale.

Si allegano, come da Voi richiesto, i bilanci consuntivi degli ultimi tre esercizi approvati (anno 2011, 2012 e 2013).

Si rimane a disposizione per qualsiasi ulteriore chiarimento in merito e si porgono distinti saluti.

Bra , li 26 marzo 2015



CO.IN.CRE. S.r.l. in liquidazione
IL LIQUIDATORE
(dott. Franco BALOCCO)

Allegati:

- Determina Dirigenziale del Comune di Bra n. 11 del 10 marzo 2015;
- Bilancio consuntivo anno 2011;
- Bilancio consuntivo anno 2012;
- Bilancio consuntivo anno 2013.

CO.IN.CRE. SRL IN LIQUIDAZIONE

Sede Legale: PIAZZA CADUTI PER LA LIBERTA' 14 BRA (CN)
 Iscritta al Registro Imprese di: CUNEO
 C.F. e numero iscrizione: 02230360048
 Iscritta al R.E.A. di CUNEO n. 241527
 Capitale Sociale sottoscritto €: 122.210,00 Interamente versato
 Partita IVA: 02230360048

Bilancio ordinario ante liquidazione

Chiuso al 31/12/2013

Stato Patrimoniale Attivo

	Parziali 2013	Totali 2013	Esercizio 2012
B) IMMOBILIZZAZIONI			
I - IMMOBILIZZAZIONI IMMATERIALI			
1) Costi di impianto e di ampliamento		744	1.116
7) Altre immobilizzazioni immateriali		14.208	
TOTALE IMMOBILIZZAZIONI IMMATERIALI		14.952	1.116
II - IMMOBILIZZAZIONI MATERIALI			
2) Impianti e macchinario			756.437
3) Attrezzature industriali e commerciali		741	
4) Altri beni materiali		1.535	4.676
TOTALE IMMOBILIZZAZIONI MATERIALI		2.276	761.113
TOTALE IMMOBILIZZAZIONI (B)		17.228	762.229
C) ATTIVO CIRCOLANTE			
I - RIMANENZE			
4) Prodotti finiti e merci		719	
TOTALE RIMANENZE		719	
II - CREDITI			
1) Crediti verso clienti		385.576	39.549
esigibili entro l'esercizio successivo	385.576		39.549
esigibili oltre l'esercizio successivo			
4-bis) Crediti tributari		8.793	37

	Parziali 2013	Totali 2013	Esercizio 2012
esigibili entro l'esercizio successivo	8.793		37
esigibili oltre l'esercizio successivo			
5) Crediti verso altri		22	674
esigibili entro l'esercizio successivo	22		674
esigibili oltre l'esercizio successivo			
TOTALE CREDITI		394.391	40.260
IV - DISPONIBILITA' LIQUIDE			
1) Depositi bancari e postali		289.564	166.260
3) Denaro e valori in cassa		34	85
TOTALE DISPONIBILITA' LIQUIDE		289.598	166.345
TOTALE ATTIVO CIRCOLANTE (C)		684.708	206.605
D) RATEI E RISCONTI			
Ratei e risconti attivi		3.225	4.648
TOTALE RATEI E RISCONTI (D)		3.225	4.648
TOTALE ATTIVO		705.161	973.482

Stato Patrimoniale Passivo

	Parziali 2013	Totali 2013	Esercizio 2012
A) PATRIMONIO NETTO			
I - Capitale		122.210	122.210
IV - Riserva legale		553	189
V - Riserve statutarie		26.263	26.263
VII - Altre riserve, distintamente indicate		303.897	296.983
Riserva straordinaria	32.707		25.793
Riserva per differenza da arrotondamento all'unità di Euro	(2)		(2)
Varie altre riserve	271.192		271.192
IX - Utile (perdita) dell'esercizio		(228.897)	7.279
TOTALE PATRIMONIO NETTO (A)		224.026	452.924
B) FONDI PER RISCHI E ONERI			
3) Altri fondi		10.000	4.000
TOTALE FONDI PER RISCHI E ONERI (B)		10.000	4.000
C) TRATTAMENTO DI FINE RAPPORTO DI LAVORO SUBORDINATO		25.895	23.006
D) DEBITI			
4) Debiti verso banche		333.512	349.604
esigibili entro l'esercizio successivo	21.546		16.092
esigibili oltre l'esercizio successivo	311.966		333.512
7) Debiti verso fornitori		43.550	58.111
esigibili entro l'esercizio successivo	43.550		58.111
esigibili oltre l'esercizio successivo			
12) Debiti tributari			7.284
esigibili entro l'esercizio successivo			7.284
13) Debiti verso istituti di previdenza e di sicurezza sociale		53.303	55.787
esigibili entro l'esercizio successivo	53.303		55.787
esigibili oltre l'esercizio successivo			
14) Altri debiti		2.996	14.631
esigibili entro l'esercizio successivo	2.996		14.631
esigibili oltre l'esercizio successivo			
TOTALE DEBITI (D)		433.361	485.417
E) RATEI E RISCOINTI			
Ratei e risonconti passivi		11.879	8.135
TOTALE RATEI E RISCOINTI (E)		11.879	8.135
TOTALE PASSIVO		705.161	973.482

Conti d'ordine

	Parziali 2013	Totali 2013	Esercizio 2012
Altri impegni		(333.600)	
TOTALE CONTI D'ORDINE		(333.600)	

Conto Economico


	Parziali 2013	Totali 2013	Esercizio 2012
A) VALORE DELLA PRODUZIONE			
1) Ricavi delle vendite e delle prestazioni		626.280	436.204
5) Altri ricavi e proventi		15	16
Ricavi e proventi diversi	15		16
TOTALE VALORE DELLA PRODUZIONE		626.295	436.220
B) COSTI DELLA PRODUZIONE			
6) Costi per materie prime, sussidiarie, di consumo e di merci		44.471	28.898
7) Costi per servizi		281.217	184.059
8) Costi per godimento di beni di terzi		900	900
9) Costi per il personale		87.131	75.024
a) Salari e stipendi	72.573		59.647
b) Oneri sociali	11.621		11.893
c) Trattamento di fine rapporto	2.937		3.484
10) Ammortamenti e svalutazioni		166.242	54.726
a) Ammortamento delle immobilizzazioni immateriali	372		372
b) Ammortamento delle immobilizzazioni materiali	78.932		54.354
c) Altre svalutazioni delle immobilizzazioni	86.938		
11) Variazioni delle rimanenze di materie prime, sussidiarie, di consumo e merci		(719)	
13) Altri accantonamenti		6.000	4.000
14) Oneri diversi di gestione		252.831	62.644
TOTALE COSTI DELLA PRODUZIONE		838.073	410.251
Differenza tra valore e costi della produzione (A - B)		(211.778)	25.969
C) PROVENTI E ONERI FINANZIARI			
16) Altri proventi finanziari		307	332
d) Proventi diversi dai precedenti	307		332
da altre imprese	307		332
17) Interessi ed altri oneri finanziari		(10.369)	(10.857)
verso altri	(10.369)		(10.857)
TOTALE PROVENTI E ONERI FINANZIARI (15+16-17+-17bis)		(10.062)	(10.525)
E) PROVENTI E ONERI STRAORDINARI			
20) Proventi straordinari		411	
Altri proventi straordinari	411		
21) Oneri straordinari		(7.468)	
Differenza da arrotondamento all'unità di Euro	(1)		

	Parziali 2013	Totali 2013	Esercizio 2012
Altri oneri straordinari	(7.467)		
TOTALE DELLE PARTITE STRAORDINARIE (20 - 21)		(7.057)	
Risultato prima delle imposte (A-B+-C+-D+-E)		(228.897)	15.444
22) Imposte sul reddito dell'esercizio, correnti, differite e anticipate			8.165
Imposte correnti sul reddito d'esercizio			8.165
23) Utile (perdita) dell'esercizio		(228.897)	7.279

Il Bilancio sopra riportato è vero e reale e corrisponde alle scritture contabili.

Bra, li 14 Aprile 2014

Il Liquidatore



CO.IN.CRE. SRL

Sede Legale: PIAZZA CADUTI PER LA LIBERTA' 14 BRA (CN)
 Iscritta al Registro Imprese di: CUNEO
 C.F. e numero iscrizione: 02230360048
 Iscritta al R.E.A. di CUNEO n. 241527
 Capitale Sociale sottoscritto €: 122.210,00 Interamente versato
 Partita IVA: 02230360048

Bilancio ordinario al 31/12/2012

Stato Patrimoniale Attivo

	Parziali 2012	Totali 2012	Esercizio 2011
B) IMMOBILIZZAZIONI			
I - IMMOBILIZZAZIONI IMMATERIALI			
1) Costi di impianto e di ampliamento		1.116	1.488
TOTALE IMMOBILIZZAZIONI IMMATERIALI		1.116	1.488
II - IMMOBILIZZAZIONI MATERIALI			
2) Impianti e macchinario		756.437	794.800
4) Altri beni materiali		4.676	8.205
TOTALE IMMOBILIZZAZIONI MATERIALI		761.113	803.005
TOTALE IMMOBILIZZAZIONI (B)		762.229	804.493
C) ATTIVO CIRCOLANTE			
II - CREDITI			
1) Crediti verso clienti		39.549	21.596
esigibili entro l'esercizio successivo	39.549		21.596
esigibili oltre l'esercizio successivo			
4-bis) Crediti tributari		37	849
esigibili entro l'esercizio successivo	37		849
esigibili oltre l'esercizio successivo			
5) Crediti verso altri		674	164
esigibili entro l'esercizio successivo	674		164
esigibili oltre l'esercizio successivo			
TOTALE CREDITI		40.260	22.609
IV - DISPONIBILITA' LIQUIDE			
1) Depositi bancari e postali		166.260	50.111

	Parziali 2012	Totali 2012	Esercizio 2011
3) Denaro e valori in cassa		85	43
TOTALE DISPONIBILITA' LIQUIDE		166.345	50.154
TOTALE ATTIVO CIRCOLANTE (C)		206.605	72.763
D) RATEI E RISCONTI			
Ratei e risconti attivi		4.648	5.625
TOTALE RATEI E RISCONTI (D)		4.648	5.625
TOTALE ATTIVO		973.482	882.881

Stato Patrimoniale Passivo

	Parziali 2012	Totali 2012	Esercizio 2011
A) PATRIMONIO NETTO			
I - Capitale		122.210	122.210
IV - Riserva legale		189	189
V - Riserve statutarie		26.263	26.263
VII - Altre riserve, distintamente indicate		296.983	309.626
Riserva straordinaria	25.793		25.793
Riserva per differenza da arrotondamento all'unità di Euro	(2)		(1)
Varie altre riserve	271.192		283.834
IX - Utile (perdita) dell'esercizio		7.279	(12.642)
TOTALE PATRIMONIO NETTO (A)		452.924	445.646
B) FONDI PER RISCHI E ONERI			
3) Altri fondi		4.000	
TOTALE FONDI PER RISCHI E ONERI (B)		4.000	
C) TRATTAMENTO DI FINE RAPPORTO DI LAVORO SUBORDINATO		23.006	23.364
D) DEBITI			
4) Debiti verso banche		349.604	364.917
esigibili entro l'esercizio successivo	16.092		15.312
esigibili oltre l'esercizio successivo	333.512		349.605
7) Debiti verso fornitori		58.111	30.595
esigibili entro l'esercizio successivo	58.111		30.595
esigibili oltre l'esercizio successivo			
12) Debiti tributari		7.284	536
esigibili entro l'esercizio successivo	7.284		536
esigibili oltre l'esercizio successivo			
13) Debiti verso istituti di previdenza e di sicurezza sociale		55.787	
esigibili entro l'esercizio successivo	55.787		
esigibili oltre l'esercizio successivo			
14) Altri debiti		14.631	5.774
esigibili entro l'esercizio successivo	14.631		3.274
esigibili oltre l'esercizio successivo			2.500
TOTALE DEBITI (D)		485.417	401.822
E) RATEI E RISCONTI			
Ratei e risconti passivi		8.135	12.049
TOTALE RATEI E RISCONTI (E)		8.135	12.049

	Parziali 2012	Totali 2012	Esercizio 2011
TOTALE PASSIVO		973.482	882.881


Conto Economico

	Parziali 2012	Totali 2012	Esercizio 2011
A) VALORE DELLA PRODUZIONE			
1) Ricavi delle vendite e delle prestazioni		436.204	276.801
5) Altri ricavi e proventi		16	30
Ricavi e proventi diversi			
	16		30
TOTALE VALORE DELLA PRODUZIONE		436.220	276.831
B) COSTI DELLA PRODUZIONE			
6) Costi per materie prime, sussidiarie, di consumo e di merci		28.898	17.019
7) Costi per servizi		184.059	152.833
8) Costi per godimento di beni di terzi		900	878
9) Costi per il personale		75.024	69.015
a) Salari e stipendi	59.647		50.588
b) Oneri sociali	11.893		14.444
c) Trattamento di fine rapporto	3.484		3.983
10) Ammortamenti e svalutazioni		54.726	29.638
a) Ammortamento delle immobilizzazioni immateriali	372		372
b) Ammortamento delle immobilizzazioni materiali	54.354		29.266
13) Altri accantonamenti		4.000	
14) Oneri diversi di gestione		62.644	5.423
TOTALE COSTI DELLA PRODUZIONE		410.251	274.806
Differenza tra valore e costi della produzione (A - B)		25.969	2.025
C) PROVENTI E ONERI FINANZIARI			
16) Altri proventi finanziari		332	810
d) Proventi diversi dai precedenti	332		810
da altre imprese	332		810
17) Interessi ed altri oneri finanziari		(10.857)	(11.327)
verso altri	(10.857)		(11.327)
TOTALE PROVENTI E ONERI FINANZIARI (15+16-17+-17bis)		(10.525)	(10.517)
Risultato prima delle imposte (A-B+C+-D+-E)		15.444	(8.492)
22) Imposte sul reddito dell'esercizio, correnti, differite e anticipate		8.165	4.150
Imposte correnti sul reddito d'esercizio	8.165		4.150
23) Utile (perdita) dell'esercizio		7.279	(12.642)

Il Bilancio sopra riportato è vero e reale e corrisponde alle scritture contabili.

Bra, lì 13 giugno 2013

Per il Consiglio di Amministrazione
Il Presidente
Avv. Ileana Messa



CO.IN.CRE. SRL

Sede Legale: PIAZZA CADUTI PER LA LIBERTA' 14 BRA (CN)

Iscritta al Registro Imprese di: CUNEO

C.F. e numero iscrizione: 02230360048

Iscritta al R.E.A. di Cuneo al n. 241527

Capitale Sociale sottoscritto €: 122.210,00 Interamente versato

Partita IVA: 02230360048

Bilancio ordinario al 31/12/2011**Stato Patrimoniale Attivo**

	Parziali 2011	Totali 2011	Esercizio 2010
B) IMMOBILIZZAZIONI			
I - IMMOBILIZZAZIONI IMMATERIALI			
1) Costi di impianto e di ampliamento		1.488	
TOTALE IMMOBILIZZAZIONI IMMATERIALI		1.488	
II - IMMOBILIZZAZIONI MATERIALI			
2) Impianti e macchinario		794.800	812.887
4) Altri beni materiali		8.205	11.270
TOTALE IMMOBILIZZAZIONI MATERIALI		803.005	824.157
TOTALE IMMOBILIZZAZIONI (B)		804.493	824.157
C) ATTIVO CIRCOLANTE			
II - CREDITI			
1) Crediti verso clienti		21.596	22.259
esigibili entro l'esercizio successivo	21.596		22.259
esigibili oltre l'esercizio successivo			
4-bis) Crediti tributari		849	3.767
esigibili entro l'esercizio successivo	849		3.767
esigibili oltre l'esercizio successivo			
5) Crediti verso altri		164	22
esigibili entro l'esercizio successivo	164		22
esigibili oltre l'esercizio successivo			
TOTALE CREDITI		22.609	26.048
IV - DISPONIBILITA' LIQUIDE			

	Parziali 2011	Totali 2011	Esercizio 2010
1) Depositi bancari e postali		50.111	42.789
3) Denaro e valori in cassa		43	88
<i>TOTALE DISPONIBILITA' LIQUIDE</i>		50.154	42.877
<i>TOTALE ATTIVO CIRCOLANTE (C)</i>		72.763	68.925
D) RATEI E RISCONTI			
Ratei e risconti attivi		5.625	2.087
<i>TOTALE RATEI E RISCONTI (D)</i>		5.625	2.087
<i>TOTALE ATTIVO</i>		882.881	895.169

Stato Patrimoniale Passivo

	Parziali 2011	Totali 2011	Esercizio 2010
A) PATRIMONIO NETTO			
I - Capitale		122.210	121.000
IV - Riserva legale		189	189
V - Riserve statutarie		26.263	26.263
VII - Altre riserve, distintamente indicate		309.626	341.617
Riserva straordinaria	25.793		25.793
Riserva per differenza da arrotondamento all'unità di Euro	(1)		1
Varie altre riserve	283.834		315.823
IX - Utile (perdita) dell'esercizio		(12.642)	(31.989)
TOTALE PATRIMONIO NETTO (A)		445.646	457.080
C) TRATTAMENTO DI FINE RAPPORTO DI LAVORO SUBORDINATO		23.364	19.464
D) DEBITI			
4) Debiti verso banche		364.917	379.487
esigibili entro l'esercizio successivo	15.312		14.571
esigibili oltre l'esercizio successivo	349.605		364.916
7) Debiti verso fornitori		30.595	27.330
esigibili entro l'esercizio successivo	30.595		27.330
esigibili oltre l'esercizio successivo			
12) Debiti tributari		536	23
esigibili entro l'esercizio successivo	536		23
esigibili oltre l'esercizio successivo			
13) Debiti verso istituti di previdenza e di sicurezza sociale			30
esigibili entro l'esercizio successivo			30
14) Altri debiti		5.774	2.500
esigibili entro l'esercizio successivo	3.274		
esigibili oltre l'esercizio successivo	2.500		2.500
TOTALE DEBITI (D)		401.822	409.370
E) RATEI E RISCONTI			
Ratei e risconti passivi		12.049	9.255
TOTALE RATEI E RISCONTI (E)		12.049	9.255
TOTALE PASSIVO		882.881	895.169

Conto Economico

	Parziali 2011	Totali 2011	Esercizio 2010
A) VALORE DELLA PRODUZIONE			
1) Ricavi delle vendite e delle prestazioni		276.801	205.023
5) Altri ricavi e proventi		30	54.020
Contributi in conto esercizio			54.000
Ricavi e proventi diversi	30		20
TOTALE VALORE DELLA PRODUZIONE		276.831	259.043
B) COSTI DELLA PRODUZIONE			
6) Costi per materie prime, sussidiarie, di consumo e di merci		17.019	20.123
7) Costi per servizi		152.833	136.479
8) Costi per godimento di beni di terzi		878	1.268
9) Costi per il personale		69.015	98.727
a) Salari e stipendi	50.588		72.076
b) Oneri sociali	14.444		21.349
c) Trattamento di fine rapporto	3.983		5.302
10) Ammortamenti e svalutazioni		29.638	28.631
a) Ammortamento delle immobilizzazioni immateriali	372		
b) Ammortamento delle immobilizzazioni materiali	29.266		28.631
14) Oneri diversi di gestione		5.423	3.020
TOTALE COSTI DELLA PRODUZIONE		274.806	288.248
Differenza tra valore e costi della produzione (A - B)		2.025	(29.205)
C) PROVENTI E ONERI FINANZIARI			
16) Altri proventi finanziari		810	526
d) Proventi diversi dai precedenti	810		526
da altre imprese	810		526
17) Interessi ed altri oneri finanziari		(11.327)	(72)
verso altri	(11.327)		(72)
TOTALE PROVENTI E ONERI FINANZIARI (15+16-17+-17bis)		(10.517)	454
E) PROVENTI E ONERI STRAORDINARI			
20) Proventi straordinari			403
Differenza da arrotondamento all'unità di Euro			1
Altri proventi straordinari			402
TOTALE DELLE PARTITE STRAORDINARIE (20 - 21)			403

	Parziali 2011	Totali 2011	Esercizio 2010
Risultato prima delle imposte (A-B+-C+-D+-E)		(8.492)	(28.348)
22) Imposte sul reddito dell'esercizio, correnti, differite e anticipate		4.150	3.641
Imposte correnti sul reddito d'esercizio	4.150		3.641
23) Utile (perdita) dell'esercizio		(12.642)	(31.989)

Il Bilancio sopra riportato è vero e reale e corrisponde alle scritture contabili.

Bra, li 17 aprile 2012

Per il Consiglio di Amministrazione

Il Presidente

(Heana Messa)

